

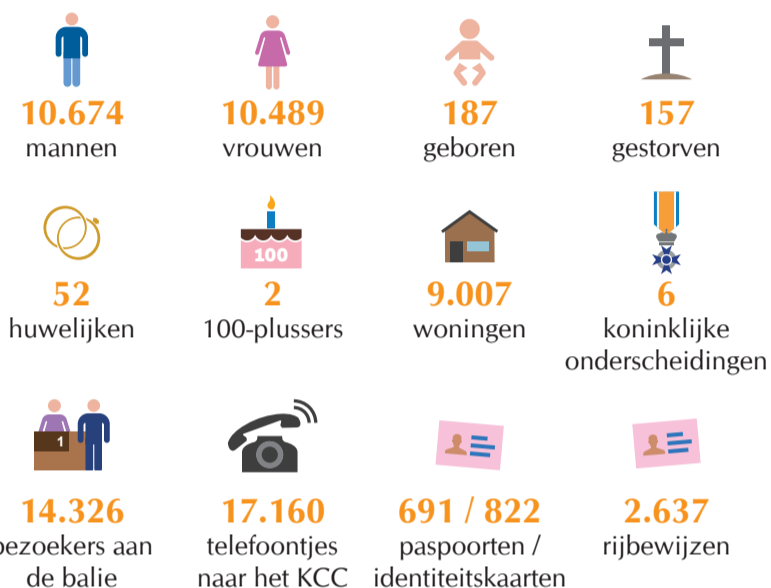
Alle informatie over het huishoudboekje van de gemeente op één pagina. In deze infographic staat wat de gemeente in 2019 gedaan en uitgegeven heeft. Veel lees- en kijkplezier!

Aantal inwoners gemeente Cranendonck:

21163

+721 ten opzichte van 20.442 in 2018

Budel	9.824
Budel-Dorplein	1.436
Budel-Schoot	2.147
Gastel	744
Maarheeze	5.204
Soerendonk	1.808



WAT HEBBEN WE IN 2019 GEDAAN?

Enkele voorbeelden:

- ✓ Vaststellen ontwikkelperspectief Buitengebied Cranendonck
- ✓ Vaststellen nota Duurzaamheid 2020-2024, visie zonneparken, klimaatvisie Klimaatbestendig Cranendonck en het Streefbeeld afvalinzameling 2025. Bezig met Regionale Energie Strategie (RES). Alle plaatsen voor zonnepanelen van De Groene Zone in Cranendonck zijn ingevuld (171).
- ✓ 59 woningen zijn gerealiseerd. Diverse plannen voor woningbouw zijn voorbereid.

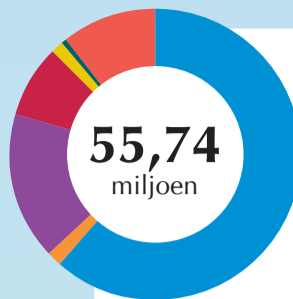
- ✓ Sportverenigingen zijn meer gaan samenwerken (lokaal sportakkoord)

- ✓ Nieuw beleidskader sociaal domein is vastgesteld
- ✓ Preventie en opbouwwerk kreeg in 2019 verder vorm via twee gebiedsteams
- ✓ Jongerencampus is opgeleverd
- ✓ Onderwijs aan asielzoekers-kinderen is opgestart

- ✓ Eerste lichte leerlingen startte op de Technische vakschool BIVAK
- ✓ Metalot ging van start op Airpark
- ✓ Begonnen met werkgroepen parkmanagement Rondven-Den Engelsman en Meemortel

- ✓ Vaststellen Kadernota Integrale Veiligheid 2020-2022
- ✓ Meer grip op de kwaliteit van en fraude met adressen
- ✓ Het uitvoeringsbeleidsplan vergunningen, toezicht & handhaving 2020-2023 is vastgesteld.

+ INKOMSTEN
Hoe kwam de gemeente aan haar geld?



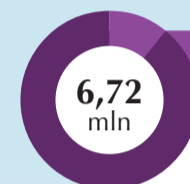
Bijdrage gemeentefonds	€ 34,24 mln
Leges en retributies	€ 0,91 mln
Rente en dividend	€ 0,07 mln
Belastingen en heffingen	€ 9,16 mln
Verkopen grond	€ 4,49 mln
Huren en pachten	€ 0,73 mln
Bijdragen derden e.d.	€ 0,31 mln
Overige inkomsten	€ 5,83 mln

- UITGAVEN
Hoe heeft de gemeente haar geld besteed?



WONEN EN LEVEN

Openbare ruimte	€ 5,43 mln
Openbare voorzieningen	€ 0,91 mln
Verkeer & vervoer	€ 2,56 mln
Wonen	€ 3,23 mln



ECONOMIE EN ONDERNEMEN

Economie	€ 0,74 mln
Ondernemen	€ 5,98 mln



RECREATIE EN TOERISME

Cultuur	€ 0,37 mln
Toerisme en evenementen	€ 0,29 mln
Sport	€ 2,08 mln



SOCIAAL DOMEIN

Werk en inkomen (o.a. uitkeringen)	€ 8,22 mln
Maatschappelijke ondersteuning	€ 5,99 mln
Jeugd (o.a. Jeugdzorg)	€ 5,16 mln
Onderwijs (o.a. huisvesting)	€ 1,69 mln



BESTUUR EN ALGEMENE DEKKINGSMIDDELEN

Bestuur (o.a. gemeenteraad en B&W)	€ 1,41 mln
Algemene dekking	€ 1,89 mln
Openbare orde en veiligheid	€ 1,78 mln
Bedrijfsvoering	€ 0,81 mln
Burgerdiensten	€ 1,50 mln



OVERHEAD

Overhead	€ 6,27 mln
----------	------------

FINANCIËLE POSITIE

Het eindresultaat van onze gemeentelijke financiën is in 2019 € 36.000 (negatief). Dit betekent dat voor 2019 onze inkomsten en uitgaven nagenoeg in balans zijn. De uitgaven in het sociaal domein dalen ten opzichte 2018. Ondanks dit resultaat en de dalende uitgaven in het sociaal domein vraagt de financiële positie van Cranendonck de komende jaren aandacht. In 2019 zijn de uitgaven voor het sociaal domein nog fors hoger dan inkomsten. Ook de komende jaren verwachten wij dat de uitgaven van sociaal domein hoger zijn dan de inkomsten. Dit vangen wij onder andere op door het inzetten van reserves.

INKOMSTEN: € 55,74 mln	
UITGAVEN: € 56,31 mln	
GEBRUIKTE RESERVES: € 0,54 mln	